



Национальный статистический комитет Республики Беларусь
Главное статистическое управление Могилевской области

***Порядок заполнения государственной
статистической отчетности
по форме 4-тр (автотранс) «Отчет об
использовании автомобильного
транспорта»***

МЕТОДОЛОГИЧЕСКИЕ КОММЕНТАРИИ

Форма 4-тр (автотранс) «Отчет об использовании автомобильного транспорта»

утверждена постановлением

Национального статистического комитета Республики Беларусь от 28.08.2015 № 103

Представление искаженных данных государственной статистической отчетности, несвоевременное представление или непредставление такой отчетности влекут применение мер административной или уголовной ответственности в соответствии с законодательными актами		
ОТЧЕТ об использовании автомобильного транспорта за _____ квартал 20__ года		
Представляют респонденты	Срок представления	Форма 4-тр (автотранс)
юридические лица, обособленные подразделения юридических лиц в соответствии с Указаниями по заполнению настоящей формы в виде электронного документа	6-го числа после отчетного периода	Код формы 0629005 по ОКУД
Главному статистическому управлению города Минска; отделу статистики в районе (городе) главного статистического управления области*		Квартальная
* При отсутствии по месту нахождения респондента отдела статистики в районе (городе) государственная статистическая отчетность представляется в главное статистическое управление области.		



ОБРАЩАЕМ ВАШЕ ВНИМАНИЕ!



**Срок представления формы
6-го числа после отчетного периода**

**Отчет заполняется за чистый квартал,
без нарастания**

**Показатели отчета заполняются
с одним знаком после запятой**





Форму 4-тр (автотранс) представляют:

Респонденты:

1.1. второстепенными видами экономической деятельности которых являются прочие перевозки пассажиров автомобильным транспортом в нерегулярном сообщении, перевозки грузовым автомобильным транспортом и предоставление услуг по переезду (перемещению):

1.1.1. коммерческие организации:

- подчиненные (входящие в состав) государственным органам (организациям), а также акции (доли в уставных фондах) которых находятся в государственной собственности и переданы в управление государственным органам (организациям);
- являющиеся участниками холдингов;
- без ведомственной подчиненности со средней численностью работников за предыдущий год 50 человек и более;

1.1.2. обособленные подразделения юридических лиц, перечисленных в подпункте 1.1.1 настоящего пункта;

1.2. коммерческие организации без ведомственной подчиненности со средней численностью работников за предыдущий год до 49 человек включительно, осуществляющие городские и пригородные перевозки автобусами в регулярном сообщении, перевозки электробусами, перевозки автобусами в регулярном сообщении, кроме городских и пригородных, прочие перевозки пассажиров автомобильным транспортом в нерегулярном сообщении, перевозки грузовым автомобильным транспортом и предоставление услуг по переезду (перемещению);

1.3. некоммерческие организации, основным видом экономической деятельности которых является лесоводство и прочая лесохозяйственная деятельность, осуществляющие перевозки грузовым автомобильным транспортом и предоставление услуг по переезду (перемещению).

Выборочный метод наблюдения применяется для коммерческих организаций, перечисленных в подпункте 1.2 пункта 1 настоящих Указаний.

Перечень таких юридических лиц формируется Национальным статистическим комитетом Республики Беларусь ежегодно начиная с отчета за I квартал отчетного года.

Для иных респондентов применяется сплошной метод наблюдения.



Форма 4-тр (автотранс) «Отчет об использовании автомобильного транспорта»

Сверка с данными формы 4-у «Отчет о видах экономической деятельности организации»

Раздел 1, Таблица 1: (в целых числах), (в графе 2 отражается стоимость принятых на забалансовый счет бухгалтерского учета переработанного сырья и материалов заказчика, не оплаченных организацией-изготовителем (давальческого сырья), а так...

№ строки	Наименование вида экономической деятельности	Код	Объем производства продукции (работ, услуг) за вычетом налогов и сборов, исчисляемых из выручки за отчетный период	Стоимость переработанного (использованного) материала заказчика за отчетный период с начала года	Объем производства продукции (работ, услуг) за вычетом налогов и сборов, исчисляемых из выручки, за последний квартал отчетного
Δ	A	Б	1	2	3
	Всего (сумма строк 11)	10	5 266	0	2 973
	в том числе по видам экономической деятельности:	11			
1	Строительство автомобильных дорог	42110	2 810	0	1 702
2	Деятельность по эксплуатации автомобильных дорог	52212	746		180
3	Аренда строительного оборудования	43992	7		3
4	Производство изделий из битума и аналогичных материалов	23993	1 682	0	1 073
5	Добыча полезных ископаемых	08121	19		13
6	Деятельность грузового автомобильного транспорта	49410	2		2

Раздел 1: СВЕДЕНИЯ О ДЕЯТЕЛЬНОСТИ ОРГАНИЗАЦИИ ПО ВИДАМ ЭКОНОМИЧЕСКОЙ ДЕЯТЕЛЬНОСТИ
Таблица 1: (в целых числах)
Раздел 2: ОТДЕЛЬНЫЕ СВЕДЕНИЯ
Раздел 3: ОТДЕЛЬНЫЕ СВЕДЕНИЯ

49392 «Прочие перевозки пассажиров автомобильным транспортом в нерегулярном сообщении»

49411 «Перевозки грузовым автомобильным транспортом» приведен в соответствие с общегосударственным классификатором Республики Беларусь ОКРБ 005-2011 «Виды экономической деятельности»

49420 «Предоставление услуг по переезду (перемещению)»



В отчете отражаются данные:

- об автомобильных перевозках, выполненных **за плату** для организаций и физических лиц **на основании договора автомобильной перевозки** пассажира, договора автомобильной перевозки груза или на иных законных основаниях;
- о доставке собственной продукции (товаров) до покупателя (другой организации, физического лица), если **стоимость доставки** в первичных учетных и (или) иных документах **выделена отдельно**;
- об автомобильных перевозках грузов, пассажиров, выполненных за плату для организаций и физических лиц **на основании разовых заказов**;
- об автомобильных перевозках грузов, пассажиров, выполненных за плату для своих работников **на основании заявления (заявки)** или других документов;
- об использовании транспортных средств, **переданных** по договорам аренды транспортного средства с экипажем организациям и физическим лицам;
- о работе и использовании автомобильных транспортных средств, **принятых** по договорам аренды транспортного средства **без экипажа** или полученных по договорам финансовой аренды (лизинга);
- об автомобильных перевозках пассажиров, выполненных респондентом (поверенным) **по договору поручения**.



В отчете не отражаются данные:

- об автомобильных перевозках грузов **для собственных нужд организации**, например: по доставке собственной продукции (товаров) в свою розничную (торговую) сеть, внутрихозяйственные, внутризаводские, внутриобъектные и тому подобные перевозки;
- о работе и использовании автомобильных транспортных средств, конструкция которых **не предназначена** для перевозок грузов (специальные), например: автокраны, авторемонтные всех видов, бензозаправщики, пожарные, санитарные, мусоровозы, подметально-уборочные, асфальтобетоносмесители (**кроме автобетоносмесителей**), автолавки и тому подобное;
- о работе и использовании автомобильных транспортных средств, **переданных** по договорам аренды транспортного средства **без экипажа** или переданных по договорам финансовой аренды (лизинга).



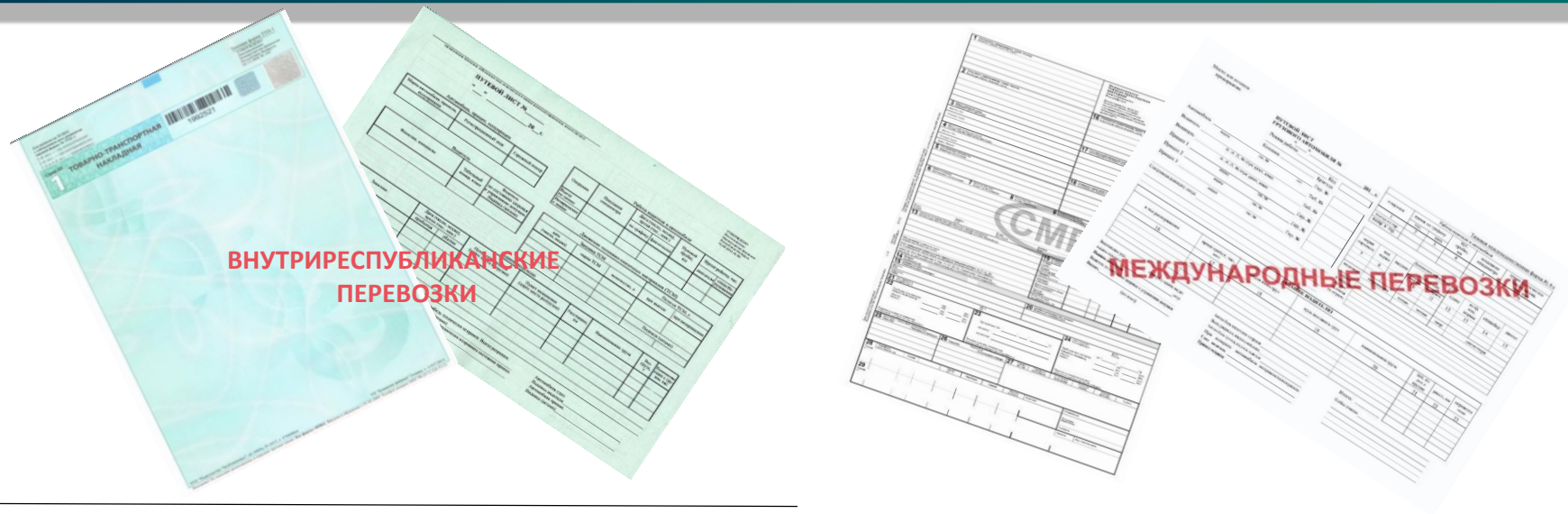
Отчет заполняется по:

- всем видам грузовых транспортных средств с прицепами или без них (бортовым, самосвалам, фургонам, рефрижераторам, цистернам, седельным тягачам с полуприцепами, лесовозам, пикапам, фургонам на шасси легковых автомобилей, грузопассажирским и прочим)
- автобусам, электробусам независимо от места использования автомобильных транспортных средств



Отчет заполняется

на основании данных регистров бухгалтерского учета, товарно-транспортных накладных, международных товарно-транспортных накладных «CMR», формуляров поездок, списков пассажиров, паспортов маршрутов, других первичных учетных и иных документов, содержащих информацию о работе автомобильного транспорта



Отчет заполняется

Наименование показателя	Код строки	Единицы измерения
А	Б	В
Перевезено грузов	01	тыс. т
Грузооборот	02	тыс. т·км
Общий пробег	03	тыс. км
Перевезено пассажиров	05	тыс. чел.
Пассажирооборот	06	тыс. пасс.-км

Данные отчета в тысячах тонн, тысячах тонно-километров, тысячах километров, тысячах человек, тысячах пассажиро-километров отражаются с одним знаком после запятой.

Если единицы измерения показателей при составлении отчета не соответствуют единицам измерения данных в первичных учетных и иных документах, то вначале определяются значения показателей на основании данных первичных учетных и иных документов, а затем происходит их перевод в необходимые единицы измерения и округление по правилам арифметики до одного знака после запятой.



Отчет заполняется

Данные о перевозке включаются в отчет за тот период,
на который приходится дата возвращения с линии

ПЕРЕВОЗКА МОГИЛЁВ – МОСКВА – МОГИЛЁВ



включаем в отчет за 2 квартал 2026 г.



Порядок заполнения таблицы 1

«Работа и использование грузовых транспортных средств»

В графах 1 и 2 отражаются данные о суммарном объеме перевозок грузов, грузообороте, общем пробеге независимо от используемого способа учета работы грузовых транспортных средств, включая грузопассажирские (если они осуществляли перевозку грузов), за отчетный квартал и за соответствующий квартал предыдущего года соответственно.

По строкам 01 и 02 в графах 1 и 2 отражаются объем перевезенного (доставленного) груза, грузооборот грузовых транспортных средств, работа которых учтена в натуральном выражении (в тоннах и тонно-километрах), и расчетные данные о работе грузовых транспортных средств, по которым невозможен учет объемов перевозок грузов в натуральном выражении путем замера, взвешивания



Порядок заполнения таблицы 1

«Работа и использование грузовых транспортных средств»

Наименование показателя	Код строки	Единицы измерения	За отчетный квартал	За соответствующий квартал предыдущего года
А	Б	В	1	2
Перевезено грузов	01	тыс. т		
Грузооборот	02	тыс. т·км		
Общий пробег	03	тыс. км		

Объем перевозок грузов грузовыми транспортными средствами в натуральном выражении определяют по **фактическому весу перевезенных грузов с учетом веса тары**, веса контейнеров **за каждую езду** (заезд), подтвержденных товарно-транспортными накладными или иными транспортными документами

Данные о грузообороте (количестве выполненных тонно-километров) определяются на основании товарно-транспортных накладных или иных транспортных документов путем **умножения данных о фактически перевезенном в отдельные ездки (заезды) грузе (включая груз, перевезенный на прицепах) на расстояние перевозки** и суммированием полученных произведений


Общий пробег грузовых транспортных средств складывается из пробега с грузом, порожних и нулевых пробегов



Порядок заполнения таблицы 1

«Работа и использование грузовых транспортных средств»

Общий пробег грузовых транспортных средств складывается из пробега с грузом, порожних и нулевых пробегов



Пробегом с грузом является всякий пробег груженого транспортного средства между пунктами, на которых была произведена погрузка и разгрузка грузового транспортного средства, независимо от количества перевезенных грузов.

Порожним пробегом является пробег грузового транспортного средства без груза между пунктами погрузки и разгрузки.

Нулевым пробегом является порожний пробег грузового транспортного средства от гаража (респондента) к первому пункту погрузки и от последнего пункта разгрузки к гаражу (респонденту).



Порядок заполнения таблицы 1

«Работа и использование грузовых транспортных средств»

ПРИМЕРЫ РАСЧЕТА

Пример расчета 1. За день было выполнено 3 ездки одним грузовым транспортным средством.

1-я ездка: 3 тонны на расстояние 20 километров;

2-я ездка: 4 тонны на расстояние 30 километров;

3-я ездка: 3 тонны на расстояние 10 километров.

Объем перевозок грузов за день составит 10 тонн.

Грузооборот составит: $(3 \text{ т} \times 20 \text{ км}) + (4 \text{ т} \times 30 \text{ км}) + (3 \text{ т} \times 10 \text{ км}) = 210$ тонно-километров.

Пример расчета 2. Организацией из пункта А в пункт В было перевезено 40 тонн груза на расстояние 30 километров, где было отгружено 10 тонн груза, остальной груз перевезен в пункт С на расстояние 50 километров.

1-я ездка: 40 тонн на расстояние 30 километров;

2-я ездка: 30 тонн (40 т - 10 т) на расстояние 50 километров.

Объем перевозок грузов за день составит 40 тонн.

Грузооборот составит: $(40 \text{ т} \times 30 \text{ км}) + (30 \text{ т} \times 50 \text{ км}) = 2700$ тонно-километров.



Порядок заполнения таблицы 1

«Работа и использование грузовых транспортных средств»

Расчетные данные о работе грузовых транспортных средств (объем перевозок грузов и грузооборот) определяются следующим образом:

$$\text{ОБЪЕМ ГРУЗОВ} = \text{АВТОМОБИЛЕ-ЧАСЫ В НАРЯДЕ} \times \text{ГРУЗОПОДЪЕМНОСТЬ} \times 0,49^*$$

* нормативная производительность одной тонны грузоподъемности за один час работы

$$\text{ГРУЗОБОРОТ} = \text{ОБЪЕМ ГРУЗОВ} \times 25^*$$

* нормативное расстояние перевозки



«Работа автобусов»

Наименование показателя	Код строки	Единица измерения	За отчетный квартал	За соответствующий квартал предыдущего года
А	Б	В	1	2
Перевезено пассажиров	05	тыс. чел.		
Пассажирооборот	06	тыс. пасс.-км		

По строке 05 в графах 1 и 2 отражается объем перевозок пассажиров в целом по респонденту, который определяется как сумма объемов перевозок пассажиров всеми автобусами, выполняющими автомобильные перевозки как в регулярном, так и нерегулярном сообщении.

Объем перевозок пассажиров автобусами, выполняющими автомобильные перевозки **в регулярном сообщении**, определяется по количеству реализованных билетов при городских, пригородных, междугородных и международных перевозках.

Объем перевозок пассажиров автобусами, выполняющими автомобильные перевозки **в нерегулярном сообщении**, принимается равным количеству пассажиров, указанному в формуляре поездки, списке пассажиров или в другом первичном учетном и ином документе, содержащем информацию о работе автомобильного транспорта, но не более числа мест для перевозки пассажиров (мест для сидения и мест для пассажиров в колясках).



«Работа автобусов»

Наименование показателя	Код строки	Единица измерения	За отчетный квартал	За соответствующий квартал предыдущего года
А	Б	В	1	2
Перевезено пассажиров	05	тыс. чел.		
Пассажирооборот	06	тыс. пасс.-км		

Объем пассажирооборота в целом определяется как сумма объемов пассажирооборота, выполненного каждым автобусом, как в регулярном (городские, пригородные, междугородные и международные перевозки), так и в нерегулярном сообщении.

«Работа автобусов»

Городские автомобильные перевозки в регулярном сообщении

ОБЪЕМ
ПЕРЕВОЗОК
ПАССАЖИРОВ



СРЕДНЕЕ РАССТОЯНИЕ ПОЕЗДКИ
ОДНОГО ПАССАЖИРА
ПО ДАННОМУ ГОРОДУ*

* Среднее расстояние поездки принимается равным среднему расстоянию, фактически сложившемуся по респонденту за год, предшествующий текущему

Городские автомобильные перевозки в регулярном сообщении маршрутными такси (рассчитывается отдельно по каждому маршруту)

КОЛИЧЕСТВО
ПЕРЕВЕЗЕННЫХ
ПАССАЖИРОВ



½ ПРОТЯЖЕННОСТИ МАРШРУТА*

* Протяженность маршрута определяется на основании паспорта маршрута



«Работа автобусов»

ПРИМЕР РАСЧЕТА

Организацией выполнялись *городские* автомобильные перевозки *в регулярном сообщении маршрутными такси*.

Количество перевезенных пассажиров за отчетный квартал – 1800 человек.

Общая протяженность маршрута – 15 км.

Протяженность рейса маршрута в прямом направлении – 7,3 км, в обратном – 7,7 км.

Объем пассажирооборота: $1800 \text{ пасс.} \times ((7,3 \text{ км} + 7,7 \text{ км}) / 2) = 13\,500 \text{ пасс.км.}$



«Работа автобусов»

**Пригородные, междугородные и международные автомобильные перевозки
в регулярном сообщении**

СУММА ВЫРУЧКИ ОТ
ПЕРЕВОЗОК ПассаЖИРОВ
(за минусом суммы выручки от
провоза багажа)



ДЕЙСТВУЮЩИЙ ТАРИФ ЗА ОДИН
ПАССАЖИРО-КИЛОМЕТР*

* Если тариф на один пассажиро-километр при международных перевозках не установлен, то его определяют путем деления стоимости билета на протяженность маршрута в прямом или обратном направлении

Международные автомобильные перевозки в регулярном сообщении
(по автобусам, сданным по договорам аренды транспортного средства с экипажем)

КОЛИЧЕСТВО
ПЕРЕВЕЗЕННЫХ
ПАССАЖИРОВ



ПРОБЕГ АВТОБУСА
С ПАССАЖИРАМИ
ПО КАЖДОЙ ПОЕЗДКЕ



«Работа автобусов»

Пригородные и междугородные автомобильные перевозки в регулярном сообщении
(по автобусам, сданным по договорам аренды транспортного средства с экипажем)

КОЛИЧЕСТВО
ПЕРЕВЕЗЕННЫХ
ПАССАЖИРОВ



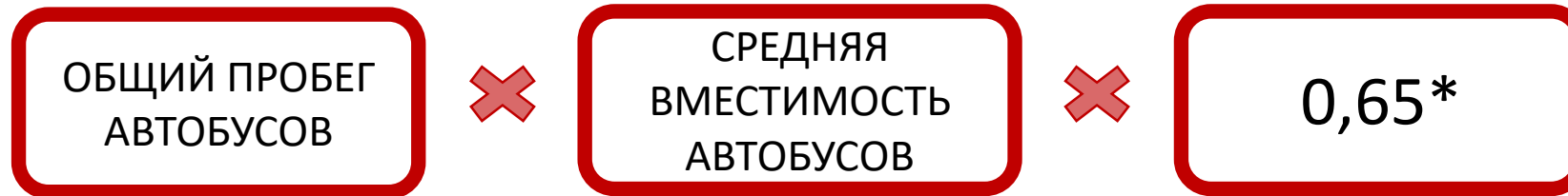
СРЕДНЕЕ РАССТОЯНИЕ ПОЕЗДКИ ОДНОГО
ПАССАЖИРА НА АВТОМОБИЛЬНОМ
ТРАНСПОРТЕ ОБЩЕГО ПОЛЬЗОВАНИЯ
ПРИ ОСУЩЕСТВЛЕНИИ ПРИГОРОДНЫХ И
МЕЖДУГОРОДНЫХ ПЕРЕВОЗОК, ФАКТИЧЕСКИ
СЛОЖИВШЕЕСЯ ПО ОБЛАСТИ ЗА ВТОРОЙ МЕСЯЦ
ОТЧЕТНОГО КВАРТАЛА*

* Официальная статистическая информация о среднем расстоянии поездки размещается на официальном сайте Национального статистического комитета Республики Беларусь в глобальной компьютерной сети Интернет <http://www.belstat.gov.by> в рубрике «Респондентам» разделе «Государственные статистические наблюдения» подразделе «Бланки форм государственной статистической отчетности, указания по их заполнению, постановления»




«Работа автобусов»

**Городские и пригородные (кроме туристско-экскурсионных)
автомобильные перевозки в нерегулярном сообщении**



* Произведение коэффициента использования пробега и коэффициента использования вместимости

**Междугородные, международные автомобильные перевозки в нерегулярном сообщении,
а также туристско-экскурсионные перевозки во всех видах сообщения**



* Указано в формуляре поездки, списке пассажиров или в другом первичном учетном и ином документе, содержащем информацию о работе автомобильного транспорта

«Работа автобусов»

ПРИМЕРЫ РАСЧЕТА

Пример расчета 1. Организацией выполнялись городские (пригородные) автомобильные перевозки пассажиров в нерегулярном сообщении.

Общий пробег автобусов, выполняющих городские (пригородные) автомобильные перевозки в нерегулярном сообщении, составил 960 км.

Средняя вместимость автобусов 46 пассажиров.

Объем пассажирооборота: $(960 \text{ км} \times 46 \text{ пасс.} \times 0,65) / 1000 = 28,7 \text{ тыс. пасс.км.}$

Пример расчета 2. Организацией выполнялись междугородные автомобильные перевозки пассажиров в нерегулярном сообщении по маршруту Могилев (пл.Орджоникидзе) – Минск (Музей ВОВ) – Могилев (пл.Орджоникидзе).

Общий пробег автобуса в нерегулярном сообщении, составил 510 км.

Количество пассажиров, согласно списка – 38 пассажиров.

Объем пассажирооборота: $(510 \text{ км} \times 38 \text{ пасс.}) / 1000 = 19,4 \text{ тыс. пасс.км.}$



СПАСИБО ЗА ВНИМАНИЕ!

По возникающим вопросам по форме 4-тр (автотранс)
можно обращаться в отдел статистики услуг и энергетической
статистики Главного статистического управления Могилевской области

по телефонам: 71 25 12
71 22 43
71 26 32
71 28 91

212030, г. Могилев,
пер. Пожарный, 16, каб. 34, 35
uslugi.mogilev@belstat.gov.by



Национальный статистический комитет Республики Беларусь

Главное статистическое управление Могилевской области