




2025 год



ОБЪЕМ ПОДРЯДНЫХ РАБОТ ПО ВИДУ ДЕЯТЕЛЬНОСТИ “СТРОИТЕЛЬСТВО”



Выполнено - всего

2 411,3

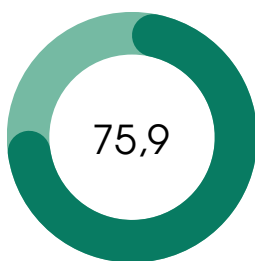
млн. рублей

Доля капитального и текущего ремонта в общем объеме подрядных работ

32,1%

ОБЪЕМ ПОДРЯДНЫХ РАБОТ ПО ФОРМАМ СОБСТВЕННОСТИ

(в % к общему объему)



Частная




Государственная



Иностранная

СТРУКТУРА ПОДРЯДНЫХ РАБОТ ПО ВИДАМ ЭКОНОМИЧЕСКОЙ ДЕЯТЕЛЬНОСТИ СЕКЦИИ F “СТРОИТЕЛЬСТВО”

(в % к итогу)



Строительство зданий

34,8



Гражданское строительство

28,8



Специальные строительные работы

36,4


Актуальная информация размещена:



ИАС БД
БАЗА
СТАТИСТИЧЕСКИХ
ДАННЫХ



ЦЕЛИ
УСТОЙЧИВОГО РАЗВИТИЯ В
БЕЛАРУСИ



РЕГИОНАЛЬНЫЕ ПОКАЗАТЕЛИ
ЦЕЛЕЙ
УСТОЙЧИВОГО РАЗВИТИЯ В
БЕЛАРУСИ

При использовании информации ссылка на Главное статистическое управление Могилевской области является обязательной
© Главное статистическое управление Могилевской области